

SUNNY BLASTER MINIGUN



Handbuch

Bitte lesen Sie das Handbuch vor der ersten Benutzung sorgfältig durch. Bewahren Sie das Handbuch zum späteren Nachschlagen auf. Die gezeigten Bilder und Illustrationen können von Modell zu Modell variieren.

Inhalt des Pakets



Tray-Anschluss



Pistolenkörper mit
Lauf



Stativ



7,4 V
wiederaufladbare
Batterie



USB-Ladekabel



Gel-Perlen





Magazin

Einbau


1 Der Pistolenkörper und der Lauf können zusammen- und auseinandergeklappt werden.

2. Stecken Sie den Magazinanschluss auf den Pistolenkörper.

3. Installieren Sie das Stativ.



4. Bringen Sie das Pelletmagazin am Pistolenkörper an.



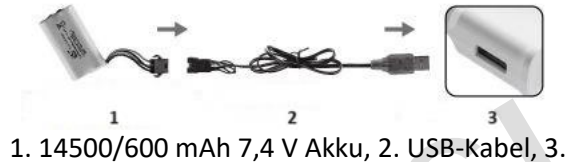
5. Öffnen Sie das Batteriefach und legen Sie die Batterie in das Gerät ein.



6. drücken Sie den Abzug und beginnen Sie zu schießen.



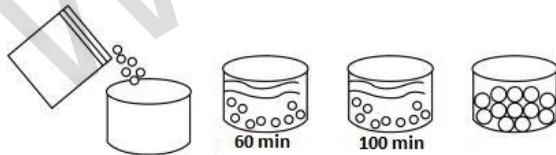
Aufladen des Akkus



1. 14500/600 mAh 7,4 V Akku, 2. USB-Kabel, 3.

Gel-Kugeln

Gib die Murmeln in den Behälter. Dann Wasser hinzufügen. Wenn du Wasser mit einer Temperatur von 50 °C verwendest, lass die Kugeln 60 Minuten lang quellen. Wenn Sie kaltes Wasser verwenden, lassen Sie die Kugeln mindestens 100 Minuten quellen. Die Quellungszeit hängt von der Temperatur des verwendeten Wassers ab. Trocknen Sie die Kugeln anschließend. Die Größe der gequollenen Kugeln beträgt ca.



Einbau der Schale

1. die gequollenen Kugeln in die Schale einsetzen.



2. Montieren Sie den Magazinanschluss am Pistolenkörper.



3. Schrauben Sie dann das Magazin auf das Verbindungsstück.



Warnhinweise und Warnungen

1. tragen Sie beim Umgang mit der Waffe und während des Spiels immer eine Schutzbrille. Es besteht sonst die Gefahr von Augenkontakt. Schießen Sie niemals auf Personen, die dies nicht wünschen oder keine Schutzbrille tragen. Das Gerät kann bis zu einer gewissen Entfernung (bis zu etwa 30 m) gefährlich sein.
2. Richten Sie die Waffe niemals auf die Augen oder das Gesicht von Menschen oder Tieren. Schießen Sie nicht auf Menschen oder Tiere im Nahbereich. Schießen Sie nicht auf Gegenstände, die beim Aufprall leicht zerbrechen könnten. Benutzen Sie das Gerät nicht länger als 1 Stunde. Lassen Sie das Gerät danach mindestens 30 Minuten abkühlen.

3. Das Gerät darf von Kindern über 14 Jahren benutzt werden. Wenn das Gerät von Kindern jüngeren Alters benutzt werden soll, müssen sie immer von einem unterwiesenen Erwachsenen beaufsichtigt werden. Andernfalls besteht die Gefahr von Verletzungen oder Schäden am Gerät.

4. Die Pistole ist nur für den privaten Gebrauch bestimmt. Stellen Sie die Pistole nicht in der Öffentlichkeit aus (Parks, Schulen, Einkaufszentren, Spielplätze, Strände, etc. Es besteht sonst die Gefahr, dass die Pistole von der Polizei oder der Öffentlichkeit mit einer echten Waffe verwechselt wird. Benutzen Sie die Pistole niemals, um aus einem Fenster (Haus oder Fahrzeug) zu schießen. Verändern Sie das Aussehen der Pistole nicht und nehmen Sie keine anderen Manipulationen an ihr vor.

5. bewahren Sie die Gekugeln außerhalb der Reichweite von Kindern auf. Essen Sie keine Gekugeln. Sie sind nicht zum Verzehr bestimmt. Die Kugelchen enthalten vernetzte Polyacrylate. Im Falle des Verschluckens sofort einen Arzt aufsuchen. Verwenden Sie das Gerät nicht in der Nähe der Ohren.

6. halten Sie das Gerät und die Bälle außerhalb der Reichweite von kleinen Kindern. Das Gerät enthält Kleinteile und es besteht die Gefahr des Einatmens oder der Verletzung.

7. Achten Sie beim Lagern darauf, dass das Gerät ausgeschaltet ist. Andernfalls besteht die Gefahr des unkontrollierten Einschaltens und der Verletzung von Personen. Wenn das Gerät längere Zeit nicht benutzt wird, nehmen Sie die Batterie heraus. Schützen Sie die Batterie vor Feuer.

8. Erhitzen Sie die Kugeln nicht und lassen Sie sie nicht einfrieren. Schützen Sie sie vor extrem hohen/tiefen Temperaturen. Verwenden Sie die Kugeln für das Modell. Mischen Sie keine Kugeln.

9. Wenn ein Teil des Geräts beschädigt ist, stellen Sie die Verwendung des Geräts sofort ein.

Vertriebspartner

Sunnysoft s.r.o.
Kovanecká 2390/1a
190 00 Prag 9
Tschechische Republik
www.sunnysoft.cz